


Modelo de filipeta – Uso de Oseltamivir 30 mg + 5 mL da suspensão oral extemporânea (dose 75 mg) – versão 1

Orientação de uso de oseltamivir

Antes de tomar o medicamento, siga o passo a passo abaixo.

***Diluição de 1 cápsula** de oseltamivir 30 mg (lavar as mãos com água e sabão antes da preparação):



- 1) Abrir 1 cápsula de oseltamivir 30 mg em um copo limpo.
- 2) Com auxílio de uma seringa ou copo dosador, medir 10 mL de água potável ou filtrada e misturar ao copo.
- 3) Mexer com uma colher limpa por alguns segundos.
- 4) Com a mesma seringa, aspirar **5 mL do líquido** e administrar via oral junto com **mais 2 cápsulas** de oseltamivir 30 mg, ___ vez(es) ao dia, durante ___ dias.


Observação: desprezar a sobra da diluição.

Em caso de dúvida, entrar em contato com a unidade de saúde.

Orientação de uso de oseltamivir

Antes de tomar o medicamento, siga o passo a passo abaixo.

***Diluição de 1 cápsula** de oseltamivir 30 mg (lavar as mãos com água e sabão antes da preparação):



- 1) Abrir 1 cápsula de oseltamivir 30 mg em um copo limpo.
- 2) Com auxílio de uma seringa ou copo dosador, medir 10 mL de água potável ou filtrada e misturar ao copo.
- 3) Mexer com uma colher limpa por alguns segundos.
- 4) Com a mesma seringa, aspirar **5 mL do líquido** e administrar via oral junto com **mais 2 cápsulas** de oseltamivir 30 mg, ___ vez(es) ao dia, durante ___ dias.


Observação: desprezar a sobra da diluição.

Em caso de dúvida, entrar em contato com a unidade de saúde.

Orientação de uso de oseltamivir

Antes de tomar o medicamento, siga o passo a passo abaixo.

***Diluição de 1 cápsula** de oseltamivir 30 mg (lavar as mãos com água e sabão antes da preparação):



- 1) Abrir 1 cápsula de oseltamivir 30 mg em um copo limpo.
- 2) Com auxílio de uma seringa ou copo dosador, medir 10 mL de água potável ou filtrada e misturar ao copo.
- 3) Mexer com uma colher limpa por alguns segundos.
- 4) Com a mesma seringa, aspirar **5 mL do líquido** e administrar via oral junto com **mais 2 cápsulas** de oseltamivir 30 mg, ___ vez(es) ao dia, durante ___ dias.


Observação: desprezar a sobra da diluição.

Em caso de dúvida, entrar em contato com a unidade de saúde.

Orientação de uso de oseltamivir

Antes de tomar o medicamento, siga o passo a passo abaixo.

***Diluição de 1 cápsula** de oseltamivir 30 mg (lavar as mãos com água e sabão antes da preparação):



- 1) Abrir 1 cápsula de oseltamivir 30 mg em um copo limpo.
- 2) Com auxílio de uma seringa ou copo dosador, medir 10 mL de água potável ou filtrada e misturar ao copo.
- 3) Mexer com uma colher limpa por alguns segundos.
- 4) Com a mesma seringa, aspirar **5 mL do líquido** e administrar via oral junto com **mais 2 cápsulas** de oseltamivir 30 mg, ___ vez(es) ao dia, durante ___ dias.

Observação: desprezar a sobra da diluição.

Em caso de dúvida, entrar em contato com a unidade de saúde.